

이용 가이드

캠퍼스 퀵

서강대 학우끼리 쓰는
심부름 · 재능 매칭 앱

서강의 언덕, 이제 등반하지 말고 돈을 주우세요.

v1.0 · 2026년 4월

대상: 모든 서강대 학우

문의: ohyun@campusquick.co.kr

대상: 캠퍼스 퀵을 사용하는 (또는 사용하려는) 모든 학우 **이 문서:** 앱에서 뭘 할 수 있고 어떻게 하는지 쉽게 설명합니다.

목차

1. 캠퍼스 퀵이 뭔가요?
2. 어떻게 가입하나요?
3. 심부름 요청하기 (요청자 가이드)
4. 심부름 수행하기 (러너 가이드)
5. 결제는 어떻게 안전한가요?
6. 포인트는 뭐고 어떻게 쓰나요?
7. 공강 자동 알림 (서강의 핵심 기능!)
8. 재능 마켓
9. 주간 루틴 예약
0. 단체 공동 주문
 1. 긴급 옵션 (10분 내 수락 보장)
 2. 시험기간 SOS 모드
 3. 매너온도와 평가
 4. 자주 묻는 질문 (FAQ)
 5. 문제가 생기면?

1. 캠퍼스 퀵이 뭔가요?

서강대 학생끼리만 쓰는 심부름·재능 매칭 앱이에요.

쉽게 말하면: - "귀찮은데 커피 좀 사다주실 분?" — 2,000원 주고 시키면 근처 있던 학우가 10분 안에 도착 - "과외 해주실 분?" — 학우 재능 마켓에서 시급 협상 후 바로 거래 - "공강 남는 시간에 부수익 벌사

람?" — 근처 올라온 요청 수락해서 돈 벌기

한 줄로: 서강의 언덕을 돈길로 바꾸는 앱.

뭐가 다른가요?

- 서강대 학생만 가입 가능 — 이메일(@sogang.ac.kr) 인증 필수, 외부인 차단
- 10분 안에 매칭 — 에타 글이나 카톡 오픈채팅보다 훨씬 빠름
- CEO 직접 에스프로 — 돈이 플랫폼 대표 계좌로 먼저 들어가서 사기 불가능
- 공장 자동 알림 — 시간표만 등록하면 공장 직전에 기회가 카톡으로 옴

2. 어떻게 가입하나요?

1. 앱 접속 → campusquick.co.kr
2. 이메일 입력 — 반드시 @sogang.ac.kr 또는 @g.sogang.ac.kr 주소
3. 인증 메일 확인 → 링크 클릭 → 학생증 인증 완료
4. 가입 즉시 1,000P 지급! (1P = 1원처럼 쓸 수 있어요)
5. 프로필 완성: 학과·학번·전화번호·은행 계좌 입력
6. 학생증 사진 업로드 → 관리자가 1~2시간 안에 수동 확인

가입 시 주의

- 서강대 이메일이 아니면 가입 불가
- 학생증 인증 통과 전엔 거래 불가 (요청도, 수락도)
- 개인정보는 CEO 만 열람 가능 — 다른 학우에게는 기본적으로 "익명 닉네임"으로 표시


3. 심부름 요청하기 (요청자 가이드)

기본 요청

홈 화면 하단 "무엇을 도와드릴까요?" 입력 박스:

1. **한 줄로 내용 입력** — "스벅 아메리카노 톨 한 잔, K관 3층"
2. **금액 선택** — 기본 2,000원 (프리셋 1,000/2,000/3,000 또는 직접 입력)
3. **마감 설정** — 언제까지 수락받고 싶은지 (최대 24시간)
4. **옵션 선택** (필요시):
5. ⚡ **긴급** — +15% 추가금, 10분 내 수락 보장
6. 👥 **공동주문** — 친구들이랑 나눠서 결제
7. **전송** (종이비행기 아이콘) 클릭

요청 후 흐름

1. 피드에 즉시 등록 → 근처 러너들에게 카톡 알림 발송
2. 러너가 "수락하기" 누르면 → 자동으로 채팅방 생성
3. 채팅에서 세부사항 조율 (예: "아아 말고 바아로 변경해주세요")
4. 러너가 심부름 완료 → "수행 완료" 버튼 누름
5. 내가 "결제하기" → CEO 계좌로 입금
6. 관리자 입금 확인 → 거래 완료 
7. 러너에게 정산

요청이 수락 안 되면?

걱정 마세요. 1시간 안에 러너를 못 구하면: - 자동으로 요청이 취소되고 - 결제 전이라 돈도 안 나가고 - 위로 포인트 300P를 자동으로 드려요

리스크가 전혀 없어요. 편하게 올리세요.

4. 심부름 수행하기 (러너 가이드)

러너가 되려면

1. 심부름 요청자로 **최소 3건 이용**

2. 프로필 → "러너로 지원하기" 버튼
3. 자동 승인 후 → "러너 알림 설정" 카드 등장

러너 알림 설정

- 알림 수신 토글 ON — 새 요청 카톡으로 받기
- 알림 반경 (기본 500m) — 내 위치 주변 이 거리 안의 요청만 받음
- 실명 공개 (선택) — 요청자에게 내 이름 보여줄지
- 학과 공개 (선택) — 학과도 보여줄지

요청 수락 & 완료

1. 홈 피드에서 수락할 요청 찾기 → "수락하기" 클릭
2. 채팅방 자동 진입 → 요청자와 세부 조율
3. 심부름 수행 (커피 픽업 → 약속 장소 배달)
4. "수행 완료" 버튼 누르면 요청자에게 결제 요청 자동 발송
5. 요청자 입금 → 관리자 확인 → 내 계좌로 정산 입금 💰

연쇄 보너스 🎁

같은 건물에서 2시간 안에 3건 이상 연속 완료 시 자동 보너스: - 3건 달성: +1,000P 추가 - 5건 달성: +3,000P 추가

K관에서 커피 심부름 3건 연속 하면 기본 수행료 + 1,000P 공짜!

5. 결제는 어떻게 안전한가요?

CEO 에스프로 시스템

캠퍼스 퀵의 모든 결제는 CEO(권오현 대표) 계좌로 먼저 입금됩니다.

왜? — 러너가 돈 떼먹고 튀거나, 요청자가 결제 안 하고 쌍까는 사고 방지.

흐름:

요청자 → CEO 계좌 (안전 보관)



CEO가 입금 확인



거래 완료 확정



CEO → 러너 계좌 (정산)

중간에 CEO 가 있어서 **100% 환불 보장**, 사기 원천 차단.

입금 방법

결제 버튼 누르면 앱이 CEO 계좌를 표시합니다. 그대로 본인 계좌에서 이체하면 돼요. **입금자명 = 본인 이름**으로 해야 자동 인식이 빨라요.

6. 포인트는 뭐고 어떻게 쓰나요?

포인트 = 현금처럼

- 1P = 1원
- 결제할 때 포인트로 직접 차감
- "전부" 버튼으로 한 번에 최대치 사용

포인트 받는 방법

상황	지급
가입	1,000P
첫 심부름 요청 완료	+2,000P
첫 러너 완료	+3,000P
친구 초대 (양쪽 각각)	+300P
매일 출석 체크	+30P
7일 연속 출석	+300P 보너스
1시간 미매칭 위로	+300P
연쇄 러너 3건	+1,000P
연쇄 러너 5건	+3,000P

포인트 만료

- 마지막 접속일로부터 **14일 뒤** 만료
- 접속할 때마다 자동으로 14일 연장 → 매일 접속하면 절대 안 없어짐
- 만료 3일 전에 미리 카톡 알림 발송

7. 공강 자동 알림 ★ (서강의 핵심 기능)

캠퍼스 퀵에만 있는 가장 특별한 기능이에요.

이렇게 동작해요

1. 프로필 → "내 시간표" 카드에서 수업 있는 칸을 클릭해 체크
2. (학기 초 1회만 하면 끝)
3. 이후 공강 시작 15분 전 자동으로 카톡 음:



"앞으로 50분 공강이에요! 지금 학교에 수락 가능한 요청 3건 · 최대 7,500원 기회"

4. 앱 열어서 바로 수락 → 공강 동안 심부름 수행 → 돈 벌기

왜 이게 강력한가?

- 수업 사이 **10~50분 남는 시간**을 수익화
- 매번 앱 안 켜도 됨 (알림이 와서 알려줌)
- 본인 시간표 맞춤 → 쓸데없는 시간에 알림 안 옴

예시: 월요일 1교시 끝 (10:15) → 2교시 시작 (11:00) → **45분 공강** → 알림: "지금 K관 근처 2건, 2,500원 + 3,000원 기회" → 하나 수락해서 10분에 커피 셔틀 → 2,500원 벌고 수업 들어감

8. 재능 마켓

심부름 말고도 **본인 재능을 팔 수 있어요.**

재능 등록 (공급자)

1. </talents/new> (메뉴에서 "재능 등록")
2. **사진 + 제목 + 가격** 3필드만 입력 (1분 컷)
3. 카테고리 선택 — 학업 / 피지컬 / 센스 / 기타
4. 등록 즉시 마켓에 노출

예시: - 파이썬 과외 1시간 · 20,000원 - PPT 디자인 1페이지 · 5,000원 - 턱걸이 10개 도전 함께하기 · 2,000원 - 노트북 타이핑 대행 시급 · 8,000원

주 1회 무료 부스팅

재능 공급자는 **일주일에 한 번**, 본인 재능을 마켓 상단에 고정 노출하는 **부스팅 쿠폰**을 무료로 쓸 수 있어요. 조회수 2~3배 ↑.

재능 구매

- 마켓에서 카테고리 필터 + 스크롤
- 마음에 드는 재능 클릭
- 채팅으로 세부 조건 협상
- 합의되면 결제 → 서비스 받기

9. 주간 루틴 예약

매일 반복되는 심부름을 한 번에 자동화할 수 있어요.

언제 써요?

- 매일 아침 도서관 올 때 커피 사고 싶어
- 매주 월수금 운동 끝나고 이온음료 받고 싶어
- 학과 회식 전 매주 금요일 장 보기

등록 방법

1. **/routines** 페이지
2. **"+ 추가"** 클릭
3. 제목·장소·금액·요일(복수 선택)·시간 입력
4. 저장

이후 **매일 해당 요일 해당 시간**에 자동으로 요청이 피드에 올라가고, 근처 러너들에게 알림 발송.

일시정지·삭제

- 시험기간 지나거나 방학되면 토글로 일시정지
- 완전히 안 쓰면 휴지통 아이콘으로 삭제

10. 단체 공동 주문

친구들이랑 나눠서 결제하고 한 명 러너가 한 번에 배달하는 기능.

언제 써요?

- 학과 동기 4명에서 치킨 3마리 + 음료 (각자 분담)
- 시험기간 스터디 6명 커피 단체 주문
- 학생회 회의 간식 단체 구매

등록 방법

요청 작성 박스에서: 1. " 공동주문" 토글 ON 2. 인원 (2~10명) 선택 3. 1인당 금액 입력 (예: 2,500 원) 4. 총 금액 자동 계산 (예: 4명 × 2,500원 = 10,000원)

참여

친구들은 해당 요청 카드 클릭 → "참여하기" 버튼.

모든 인원이 참여하고 결제하면 러너가 한 번에 모두 배달.

11. 긴급 옵션 (+15% 추가금, 10분 내 수락 보장)

정말 급할 때 쓰세요.

체크하면

- 요청자 결제액 **+15%** 추가 (예: 2,000원 → 2,300원)
- 추가금 **전액** 러너에게 인센티브로 지급
- 러너들에게 "긴급" 표시로 피드 상단 배치
- **10분 내 수락 안 되면 자동 취소 + 위로 포인트 600P**

언제 쓰면 좋나?

- 시험 시작 5분 전 카페인 급한 상황
- 면접 직전 이어폰 빌려야 함





- 발표 자료 출력본 긴급 수령

평소엔 쓰지 마세요 — 일반 요청도 평균 7분 안에 수락돼요.

12. 시험기간 SOS 모드

중간·기말 기간에 자동으로 홈 상단에 활성화되는 특별 모드.

4종 빠른 템플릿

-  카페인 심부름 (3,000원)
-  도서관 자리 맡아주기 (2,000원)
-  프린트 대행 (2,500원)
-  충전기/이어폰 배달 (1,500원)

버튼 한 번 누르면 템플릿 자동 입력 → 장소만 적으면 30초 만에 요청 완성.

시험기간 특별 혜택

- 심야(22:00~02:00) 러너 포인트 1.5배
- 연쇄 보너스 기준 3건 → 2건으로 완화
- 매일 "오늘의 핫 리스트 Top 3" 갱신

13. 매너온도와 평가

매너온도 (기본 36.5°)

거래 끝난 후 서로 평가 → 평가 점수가 온도에 반영: - 긍정 리뷰 → +0.1° 정도씩 상승 - 신고 1건 → -0.5~1.0° 하락

온도가 낮으면?

- **35.0° 미만:** 러너로 지원 불가
- **30.0° 미만:** 요청도 등록 불가 (거래 정지)

신고 규칙

- 3회 누적: 경고 + 거래 제한
- 5회 누적: 계정 자동 정지

공정하게 쓰세요. 소소한 실수로 신고하지 마시고, 진짜 문제(사기·무책임·폭언 등) 만 신고해주세요.

14. 자주 묻는 질문 (FAQ)

Q. 가입이 안 돼요

→ 이메일이 **@sogang.ac.kr** 또는 **@g.sogang.ac.kr** 인지 확인. 외부 지메일은 안 됩니다.

Q. 학생증 인증이 오래 걸려요

→ 평일 1~2시간, 주말은 3~4시간 정도 기다려주세요. 인증 이미지가 너무 흐리거나 일부만 보이면 반려 될 수 있어요.

Q. 러너 수락이 너무 오래 걸려요

→ 1시간 안에 수락 안 되면 자동 취소 + 300P 지급됩니다. 금액을 올리거나 시험기간 피크타임(22~24 시)에 다시 올려보세요.

Q. 러너인데 돈이 언제 들어와요?

→ 요청자가 입금하고 CEO 가 확인하면 평균 30분~1시간 안에 본인 계좌로 정산됩니다.

Q. 포인트로만 전액 결제 가능한가요?

→ 네! "전부" 버튼으로 포인트 풀로 채워서 결제 가능. 현금 0원 OK.

Q. 개인정보가 다른 사람에게 보이나요?

→ 기본적으로 **익명 닉네임**만 보입니다. 러너로 매칭되면 요청자에게 본인 이름·학과를 공개할지 선택할 수 있어요 (프로필 설정).

Q. 분쟁이 생기면 어떻게 해요?

→ 주문 상세 페이지에 "신고" 버튼. 접수하면 CEO 가 채팅 이력·매너온도 등 종합해 중재해요. 보통 24 시간 안에 해결.

Q. 앱 오프라인으로도 쓸 수 있나요?

→ 홈 화면 추가(PWA) 하면 앱처럼 써요. 오프라인에서는 푸시 알림 못 받지만 화면은 보임.

Q. 수수료 진짜 평생 무료예요?

→ 초기 가입자에게는 **평생 0%** 약속입니다. 나중에 후발 가입자에게 5% 붙을 수 있지만 지금 가입한 분들은 영원히 면제.

Q. 다른 학교에도 생겨요?

→ 2026년 5월 전국 10개 대학 확장 예정 (연세·이화·고려·한양·성균·중앙·경희·외대·홍익 등). 각 학교별 별도 앱 (예: yonsei.campusquick.co.kr) 으로 열립니다.

Q. 서비스 점검 시간이 있어요?

→ 평상시 24시간 운영. 긴급 점검은 카카오 채널로 사전 공지.

15. 문제가 생기면?

긴급 문의 (돈·사기 관련)

가장 빠른 방법: 앱 안의 관리자 채팅 또는 아래 연락처

-  **이메일:** ohyun@campusquick.co.kr

- 📞 **문의 전화:** 070-8057-6951 (평일 09:00~22:00)
- 📠 **사업자번호:** 194-12-02951

개선 제안 / 버그 제보

- 프로필 → "피드백 보내기" (익명 가능)
- 인스타 DM: @campusquick_official (추후)
- 에타 자유게시판에 태그

환불 요청

- 주문 상세 → "환불 요청"
- CEO 가 채팅·사진 확인 후 24시간 안에 회신
- 명확한 사기·과실 인정 시 100% 환불 + 보상 포인트

마무리

캠퍼스 퀵은 서강대 학우끼리 서로 돕고 돈도 버는 서비스입니다.

처음엔 어색해도 한 번 써보면: - 공강 시간에 용돈 벌고 - 귀찮은 일은 친구가 도와주고 - 시험기간 스트레스 줄어 들고

그게 캠퍼스 퀵의 목표예요.

궁금한 거 있으면 언제든지 ohyun@campusquick.co.kr 로 메일 주세요. CEO 권오현이 직접 답변합니다.

서강의 언덕, 이제 등반하지 말고 돈을 주우세요. 🚀